


タテ格子

洋にも和にもコーディネートしやすいシンプルライン



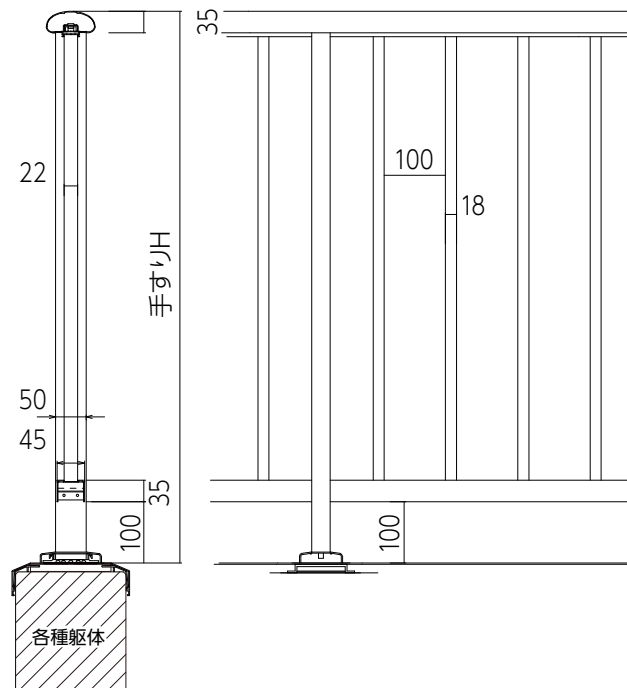
内側



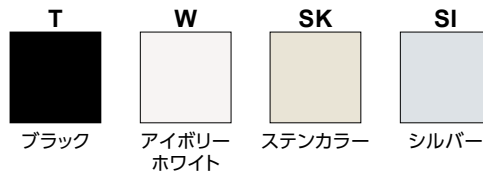
側面

■ 寸法図

規格寸法 / H=500~(笠木幅W=165~250) (単位=mm)



■ カラーバリエーション



規格色以外のご要望につきましても、弊社担当者までご相談ください。

*商品の色は印刷の特性上、実物とは多少異なる場合がございますのでご了承ください。 *部材・部品は予告なく変更することがあります。